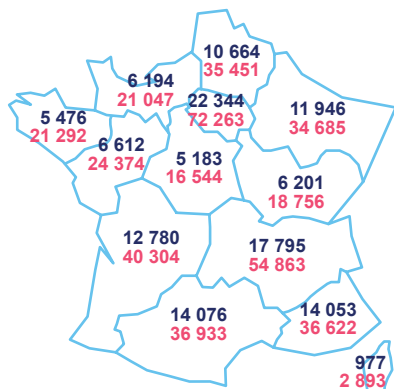


FRANCE

LE SECTEUR

134 301 ENTREPRISES
416 027 SALARIÉS



503 000 ACTIFS OCCUPÉS*

Sources : INSEE SIRENE 2016 – ACOSS 2018 – IRPAUTO 2017 - estimation 2018 à partir de INSEE - RGP 2016

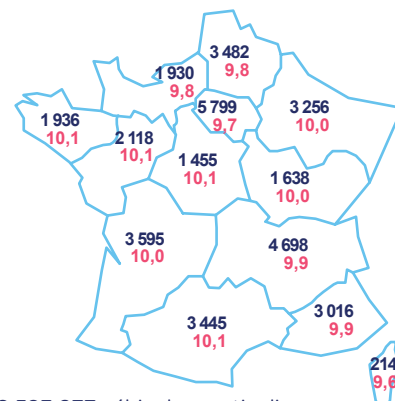
* Indépendants et salariés

LES ACTIVITÉS DE LA BRANCHE

Activité	Entreprises	Salariés
Commerce automobile	38 176	153 950
Réparation automobile	52 986	113 506
Commerce d'équipements automobiles (hors démolisseurs)	6 577	28 183
Enseignement de la conduite	11 303	25 979
Commerce et réparation de poids lourds	3 871	25 242
Location de véhicules	4 566	17 070
Stations-service	3 234	17 045
Contrôle technique	5 078	11 597
Commerce et réparation de motocycles	6 588	11 300
Parcs de stationnement	499	6 294
Démolisseurs recycleurs	396	3 375
Commerce et réparation de cycles	1 027	2 486
Stations de lavage	ND*	ND*
Total Branche	134 301	416 027

Sources : INSEE SIRENE 2016 – ACOSS 2018 – IRPAUTO 2017
 *ND : Non Déterminé

LE PARC DE VÉHICULES



36 583 977 véhicules particuliers
9,9 ans d'âge moyen

6 179 774 véhicules utilitaires légers
547 621 poids lourds

Sources : Ministère de la transition écologique et solidaire – Au 1er janvier 2019, GIPA 2019, traitement ANFA
 Véhicules particuliers : Estimation ANFA 2019 (en milliers sur la carte).
 Véhicules utilitaires légers : camionnettes (PTAC ≤ 3,5 t) de moins de 20 ans
 Poids lourds : camions (PTAC > 3,5 t) de moins de 20 ans, tracteurs routiers de moins de 10 ans

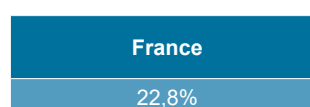
L'EMPLOI SALARIÉ DANS LA BRANCHE

RÉPARTITION PAR TAILLE D'ENTREPRISE

Taille d'entreprise	Entreprises	Salariés
0 salarié	75 476	
1 à 5 salariés	43 910	106 859
6 à 10 salariés	8 941	66 449
11 à 19 salariés	3 189	44 445
20 à 49 salariés	1 932	62 804
50 salariés et +	853	135 470
Total	134 301	416 027

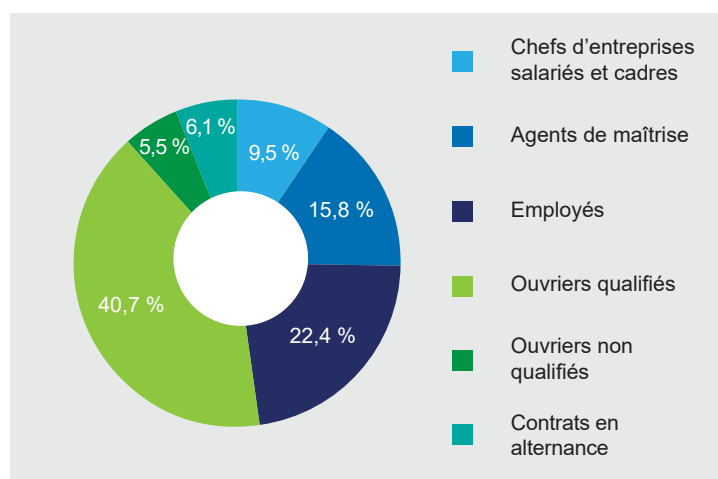
Sources : INSEE SIRENE 2016 – ACOSS 2018 – IRPAUTO 2017 – INSEE DADS 2015

PART DE FEMMES



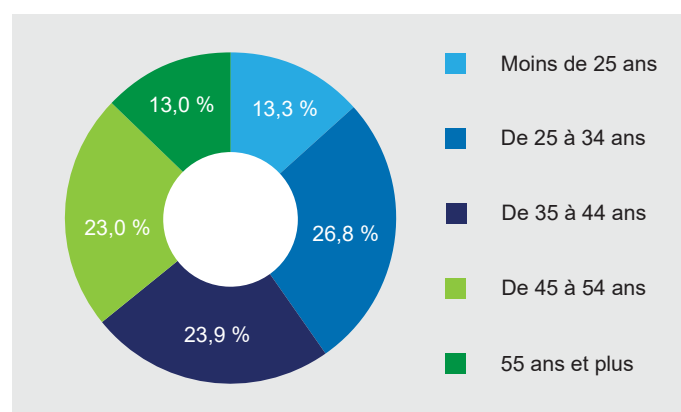
Source : INSEE - DADS 2015

EMPLOIS PAR CATÉGORIE SOCIOPROFESSIONNELLE



Source : INSEE DADS 2015

EMPLOIS PAR ÂGE

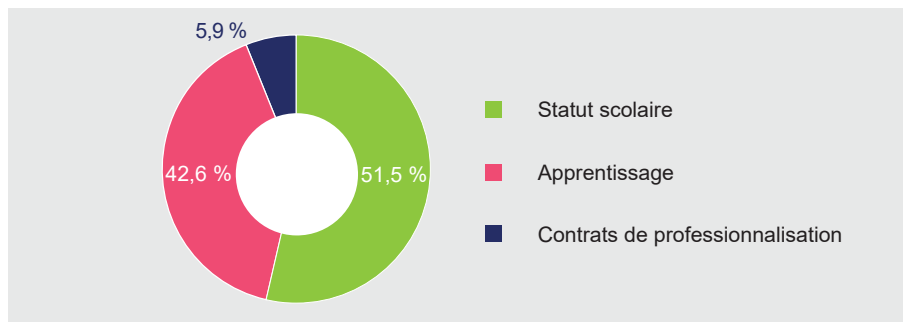
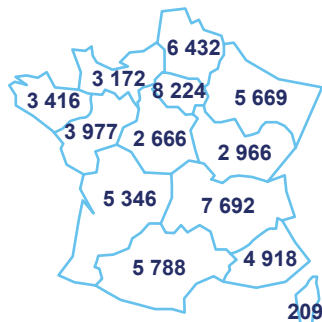


Source : INSEE DADS 2015

FORMATION DES JEUNES

60 475 JEUNES EN FORMATION
DANS LES DOMAINES SPÉCIFIQUES DE LA BRANCHE

EFFECTIFS EN FORMATION PAR MODE DE FORMATION



Source : ANFA - Effectifs à la rentrée 2018

Source : ANFA - Effectifs à la rentrée 2018

EFFECTIFS EN FORMATION PAR FILIÈRE

Filière	France
Maintenance VP	36 151 59,8 %
Carrosserie	13 027 21,5 %
Maintenance VI	5 305 8,8 %
Maintenance Moto	3 939 6,5 %
Commerce	1 212 2,0 %
Magasinage	536 0,9 %
Enseignement de la conduite	175 0,3 %
Maintenance Cycles	130 0,2 %
Total	60 475

Source : ANFA - Effectifs à la rentrée 2018

EFFECTIFS EN FORMATION PAR CERTIFICATION

Certification	France	Dont apprentis
CAP	19 847 32,8 %	13 770 53,5 %
Mention complémentaire	500 0,8 %	449 1,7 %
Bac professionnel	32 380 53,6 %	9 207 35,7 %
BTS	4 012 6,6 %	2 155 8,4 %
Licence professionnelle	86 0,2 %	49 0,2 %
Diplôme d'ingénieur / Master	62 0,1 %	53 0,2 %
Titre professionnel	384 0,6 %	74 0,3 %
CQP	3 204 5,3 %	-
Total	60 475	25 757

Source : ANFA - Effectifs à la rentrée 2018

POIDS DE LA FORMATION INITIALE DANS LA BRANCHE

France
14,5 %

Source : ANFA - ACOSS - IRPAUTO - Nombre de jeunes formés en 2018/2019 pour 100 salariés

CONTRATS DE PROFESSIONNALISATION

	CQP	Diplômes et titres spécifiques branche	BTS MUC, NRC, AG PME-PMI*	Autres	Total
Effectifs 2018/2019	3 204	377	1 882	1 578	7 041

Source : ANFA - DAFA / SOFIA - Contrats de professionnalisation dans les entreprises de la branche

*MUC = Management des unités commerciales - NRC = Négociation et relation client - AG PME-PMI = Assistant de gestion petite et moyennes entreprises et petites et moyennes industries

FORMATION CONTINUE

TAUX D'ACCÈS À LA FORMATION DES SALARIÉS DANS LE CADRE DES DISPOSITIFS DE BRANCHE

France
20,7 %

Source : ANFA/DAFA 2018 - ACOSS 2018 - IRPAUTO 2017 - Nombre de salariés formés en 2018 pour 100 salariés

PARCOURS DE FORMATION PRIS EN CHARGE PAR L'ANFA EN 2018*

	France	
Entreprises de moins de 11 salariés	Nombre de stagiaires	47 677
	Nombre d'heures stagiaires	2 248 778
Entreprises de 11 salariés et plus	Nombre de stagiaires	93 775
	Nombre d'heures stagiaires	4 140 259
Nombre de salariés formés**		86 027

Source : ANFA - DAFA - Données 2018

* Y compris les contrats de professionnalisation

** Un même salarié peut-être plusieurs fois stagiaire

L'ANFA

L'ANFA est chargée, par la Commission Paritaire Nationale, de la mise en œuvre de dispositifs relevant de la politique nationale de formation de la branche des Services de l'automobile. À ce titre, l'ANFA : anime l'Observatoire Prospectif des Métiers et des Qualifications (OPMQ), apporte une expertise dans le cadre du développement de la GPEC de branche, propose une ingénierie des dispositifs de formation professionnelle, élabore et actualise les certifications du secteur, assure la promotion des métiers de la branche, développe l'apprentissage notamment via ses réseaux de CFA.

Observatoire ANFA
2 rue Capella - 44470 Carquefou
Tél. : 02 44 76 21 50
observatoire@anfa-auto.fr

Directrice de la publication : Dominique FAIVRE-PIERRET
Directrice de rédaction : Valérie CHIRON
Rédaction : Philippe LE GALL
Édition et création : Service Communication ANFA

www.anfa-auto.fr/observatoire
f Métiers - services auto